

ARTE – 6º ANO

Semana 1

Queridos Alunos!

Nesta semana daremos sequência aos nossos estudos sobre **ARTE GREGA!**

Você sabe o que é uma Faixa Decorativa?

FAIXA DECORATIVA é uma superfície, em forma de retângulo, que se alonga, e na qual, são representadas figuras repetidas de forma simples ou alternadas a fim de serem criados efeitos estéticos. Os gregos foram os pioneiros na arte da faixa decorativa em cerâmica, as quais usamos ainda hoje para a decoração de nossos ambientes.

Exemplo:




Atividade:

Criar uma FAIXA DECORATIVA, com o motivo (desenho) de sua preferência.

Lembrando q ela deverá ser em formato de retângulo, e que nela, os desenhos, deverão ser repetidos e ou alternados. Pinte da cor de sua preferência.

Fazer no caderno de desenho.

Exemplo de aluno:




Mais exemplos:

DESENHOS DECORATIVOS EM FAIXA


Temos abaixo alguns exemplos de composição gráfica, em que as formas desenhadas são dispostas em seqüência, formando uma faixa decorativa.

Observe a variedade de formas (sabendo que, além destas, muitas outras poderão ser compostas), as quatro diferentes maneiras de realizar esse trabalho, e as possibilidades de acabamento (branco e preto ou colorido).


formas que se sobrepõem




formas que se alternam



formas que se entrelaçam



forma contínua



Qualquer dúvida, estou à disposição nos grupos de WhatsApp.

Atenciosamente,
Professora: Giselle