

FAMÍLIA

**DIGA QUEM MORA NA SUA CASA
QUEM MORA COM VOCÊ
COM QUEM VOCÊ DIVIDE O QUE GOSTA
QUEM OLHA POR VOCÊ**

**MORO COM MEU PAI, MINHA MÃE E MINHA IRMÃ
EU MORO COM MINHA AVÓ
MORO COM MINHA MÃE, MEU AVÔ E MEU IRMÃO
EU MORO SÓ COM MEU PAI**

**DIGA QUEM MORA NA SUA CASA
QUEM MORA COM VOCÊ
COM QUEM DIVIDE O QUE GOSTA
QUEM OLHA POR VOCÊ**

**QUEM OLHA POR VOCÊ
MORO COMO MEU PAI, MINHA MÃE E TRÊS IRMÃOS
MEU CACHORRO MORA AQUI TAMBÉM
MORO COM MINHA MÃE, SEU MARIDO E MEIO-IRMÃO
E NO SÁBADO COM MEU PAI**

**TANTAS FAMÍLIAS TÃO DIFERENTES
FAMÍLIAS COM POUCA, COM MUITA GENTE
ISSO NÃO IMPORTA, O GOSTOSO É TER
SEMPRE UMA FAMÍLIA PERTINHO DE VOCÊ.**

RAMEH, Rita; WAACK, Luiz. Família. IN: **POR QUÊ?**
TRATORE/THE ORCHARD. 2006. FAIXA 5.

CANÇÃO DISPONÍVEL EM: <https://www.youtube.com/watch?v=EpDKjnRvWqM> .
Acesso em: 13 abr. 2020.

1. SE POSSÍVEL DISPONIBILIZE A CANÇÃO À CRIANÇA, CANTE, DANCE E CONVERSEM SOBRE A CANÇÃO. (CASO NÃO SEJA POSSÍVEL REPRODUZIR O VÍDEO, LEIA PARA A CRIANÇA).

2. EM UMA FOLHA REPRESENTA ATRAVÉS DE DESENHO A SUA FAMÍLIA, PODE SER COM LÁPIS GRAFITE, LÁPIS DE COR, GIZ DE CERA OU CANETINHAS HIDROCOR, MAS NÃO SE ESQUEÇA DE TAMBÉM DESENHAR A SUA CASA. DEPOIS DE DESENHAR E PINTAR, VOCÊ PODE CONTAR QUANTAS PESSOAS MORAM NA SUA CASA, E TENTAR FAZER (DO SEU JEITINHO) A QUANTIDADE DE PESSOAS QUE MORAM COM VOCÊ.

*Como sugestão neste tempo de isolamento social, para que a criança aprenda e conviva com a quantidade e o numeral, temos a tabela abaixo, vocês podem construir a tabelinha junto com a criança, com feijões, com grãos diversos, pedras, palitos, tampinhas, brinquedos...

Outra alternativa de ensinar as crianças a contar, é quando vão guardar os brinquedos, sempre pedir para guardar um por um e solicitar que contem em voz alta, jogos de tabuleiro com dados também é uma maneira fácil de ensinar e entreter os pequenos. 😊

1	●	6	● ● ● ● ● ●
2	● ●	7	● ● ● ● ● ● ●
3	● ● ●	8	● ● ● ● ● ● ● ●
4	● ● ● ●	9	● ● ● ● ● ● ● ● ●
5	● ● ● ● ●	10	● ● ● ● ● ● ● ● ● ●


ATIVIDADE SEMANAL (4) PRÉ 1

FORMAS GEOMÉTRICAS

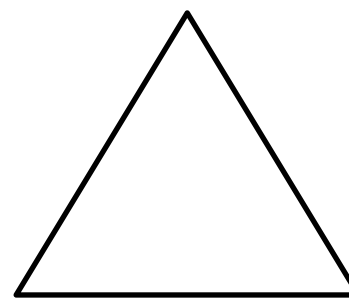
1. SE POSSÍVEL DISPONIBILIZE PARA A CRIANÇA O VÍDEO, GUGUDADA – AS FORMAS GEOMÉTRICAS (ANIMAÇÃO INFANTIL) DISPONÍVEL EM: <https://www.youtube.com/watch?v=0kijR9Q2rWE>, ELE APRESENTA EM FORMA DE CANÇÃO UMA FORMA BEM DIVERTIDA PARA APRENDER SOBRE AS FORMAS GEOMÉTRICAS.




RETÂNGULO



QUADRADO



TRIÂNGULO







CÍRCULO


2. PINTE AS FORMAS GEOMÉTRICAS ACIMA. (SE NÃO FOR POSSÍVEL IMPRIMIR A ATIVIDADE, É SÓ DESENHÁ-LAS EM UMA FOLHA E SOLICITAR PARA QUE PINTEM).

3. NA ATIVIDADE ANTERIOR VOCÊS DESENHARAM A CASA DE VOCÊS E A FAMÍLIA, VOCÊ LEMBRA? VOCÊ SABIA QUE DÁ PRA FAZER UMA CASINHA UTILIZANDO 4 FORMAS GEOMÉTRICAS: O QUADRADO, O RETÂNGULO, O CÍRCULO E O TRIÂNGULO? RECORTE AS FORMAS GEOMÉTRICAS E TENDE MONTAR A CASINHA IGUAL O EXEMPLO.

*CASO NÃO SEJA POSSÍVEL IMPRIMIR A ATIVIDADE, PODEM DESENHAR AS FORMAS GEOMÉTRICAS EM UMA FOLHA, AUXILIA-LOS NO RECORTE E MONTAR A CASINHA, A MESMA PODE SER FEITA COM PAPELÃO, OU MATERIAIS RECICLÁVEIS, E COLAR EM OUTRA FOLHA.



COLE A CASINHA AO LADO DO EXEMPLO:



* SE FOR DA VONTADE DA CRIANÇA ATRIBUIR DESENHOS E CARACTERÍSTICAS JUNTO A COLAGEM, TODA CRIATIVIDADE É BEM-VINDA. ÓTIMA SEMANA!!!