

AULA 1

1- ALGUMAS COISAS NÓS GOSTAMOS DE FAZER OU DE COMER E HÁ OUTRAS QUE NÃO GOSTAMOS MUITO. AGORA, EM CASA, VOCÊ CRIANÇA IRÁ REALIZAR COM SUA FAMÍLIA ALGO QUE GOSTA MUITO. DEPOIS PENSE TAMBÉM EM ALGO QUE VOCÊ NÃO GOSTA MUITO. EM SEGUIDA FAÇA O DESENHO ABAIXO E PINTE BEM LINDO. ALGUÉM DE SUA FAMÍLIA VAI ESCREVER AO LADO DO DESENHO O QUE VOCÊ FEZ.

GOSTO DE...	NÃO GOSTO DE...



2- BRINCADEIRA: **GIRANDO A GARRAFA:**

RECORTAR 10 BILHETINHOS E COLOCAR NÚMEROS DE 1 A 10- EM CADA BILHETE FAZER UM NÚMERO. ATRÁS DE CADA BILHETE, UM ADULTO ESCREVE UM DESAFIO A SER FEITO. POR EXEMPLO: ATRÁS DO BILHETE 1 ESCREVE: PULAR COM UMA PERNA SÓ, NO BILHETE 2 ESCREVE: IMITE UM CACHORRO, NO BILHETE 3 ESCREVE: CANTE UMA MÚSICA OU UM PEDAÇO DELA, ETC... ATÉ O NÚMERO 10. COLOQUE OS BILHETES EM CÍRCULOS NO CHÃO. COM UMA GARRAFA PET OU DE IOGURTE VAZIA NO CENTRO DOS BILHETES, GIRE-A. ONDE ELA PARAR E APONTAR VEJA QUAL É O NÚMERO E REALIZE O DESAFIO.

3 - AGORA É O MOMENTO DE OUVIR A HISTÓRIA: **SER DIFERENTE** - ENVIADA PELO WATSS. A HISTÓRIA FALA SOBRE O QUE GOSTAMOS OU NÃO...E QUE DEVEMOS RESPEITAR ESSAS DIFERENÇAS.

AULA 2

1-OLÁ, HOJE VAMOS COMEÇAR ESTA AULA OUVINDO A HISTÓRIA: **PICOTE, O MENINO DE PAPEL** ACESSANDO O LINK: <https://www.youtube.com/watch?v=bg9pfGevuIM>

2-AGORA É SUA VEZ DE FAZER O SEU CORPO USANDO APENAS RECORTES DE PAPEL COLORIDO OU DE REVISTAS. PODEM ATÉ FAZER ROUPINHAS DE PAPEL, SE QUISER. CUIDADO AO UTILIZAR A COLA. PODEM FAZER DETALHES COMO DEDOS DAS MÃOS, OLHOS, BOCA, COM CANETINHA OU LÁPIS. COLAR A PRODUÇÃO NA PÁGINA DO CADERNO. VOCÊ PODERÁ CRIAR OUTRAS COISAS DE PAPEL COMO ÁRVORES, FLORES, LAGOS, SOL, ETC... ÓTIMA PRODUÇÃO! CASO NÃO TENHA COLA NORMAL, PODERÁ SER FEITO A COLA CASEIRA COM UM POUCO DE FARINHA, ÁGUA E VINAGRE.



3-VAMOS CANTAR E DANÇAR? VOCÊ SABE MUITO BEM A MÚSICA: CABEÇA, OMBRO, JOELHO E PÉ, NÃO É MESMO? ENTÃO VAMOS VER O VÍDEO, DANÇAR E CANTAR JUNTO, ACOMPANHANDO OS GESTOS.

ACESSE O LINK: <https://www.youtube.com/watch?v=vDee2bF8Xls>

4- É HORA DA BRINCADEIRA: VOCÊ JÁ BRINCOU DE ESCONDE-ESCONDE DENTRO DE CASA COM ALGUM MEMBRO DA FAMÍLIA? SERÁ BEM DIVERTIDO. ESCREVA AQUI O NOME DA(S) PESSOA(S) COM QUEM VOCÊ BRINCOU:

_____ , _____ , _____

AULA 3


1 - VÍDEO MUSICAL INFANTIL: Mundo Bitá - Nossa Casa

<https://www.youtube.com/watch?v=N837uUhxudo> FALA DE FAMÍLIA E AMOR.

2-HISTÓRIA: **O HOMEM QUE AMAVA CAIXAS.** ENVIADO PELO WATTS NO GRUPO.

3- AGORA É A SUA VEZ DE BRINCAR COM CAIXAS DE PAPELÃO. VOCÊ PODERÁ INVENTAR OBJETOS, CASTELOS, TOCAS, LABIRINTOS, EMPILHAR CAIXAS, ENTRAR NELA, FAZER CAMAS, ETC.... (QUEM NÃO TEM CAIXAS, PODERÁ CRIAR BARRACAS, TOCAS COM LENÇÓIS, DEBAIXO DE MESSAS...ENFIM, É HORA DE DIVERSÃO. PODEM USAR SEUS BRINQUEDOS NESTAS TOCAS, CASTELOS, OBJETOS CRIADOS E MONTADOS.

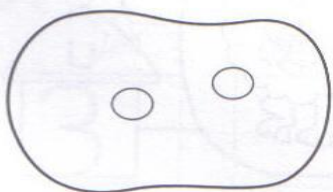
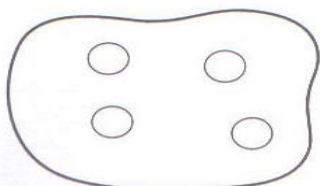
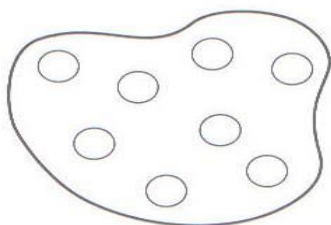
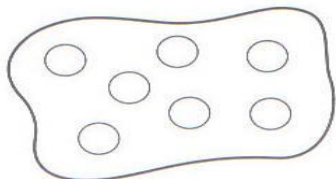
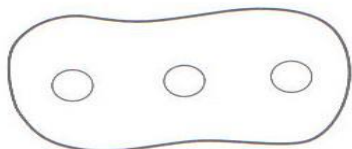
4- NA HISTÓRIA QUE A FAMÍLIA CONTOU À VOCÊ HAVIA UM HOMEM QUE ERA APAIXONADO POR CAIXAS E TAMBÉM POR SEU FILHO. AGORA QUERIDA CRIANÇA DESENHE AQUI AS PESSOAS QUE VOCÊ AMA. PINTE BEM LINDO.



5- LIGUE OS NÚMEROS ÀS SUAS QUANTIDADES:

OS PAIS PODEM DESENHAR NA FOLHA E AS CRIANÇAS LIGAM. DEPENDENDO DA DISPONIBILIDADE DO TEMPO, AS CRIANÇAS PODERÃO TRAÇAR OS NÚMEROS OU REALIZAR A QUANTIDADE.

Ligue cada conjunto ao numeral que corresponde à sua quantidade de elementos.



1

2

3

4

5

6

7

8

