

ATIVIDADE SEMANAL PRÉ 1

OLÁ FAMÍLIA TUDO BEM? 😊 DANDO CONTINUIDADE AS NOSSAS ATIVIDADES SOBRE O NOSSO CORPO, IREMOS PROPOR QUE AS CRIANÇAS PINTEM A PALAVRA “CORPO” COM LÁPIS DE COR, GIZ DE CERA OU OUTRO MATERIAL QUE POSSUEM EM CASA. A FAMÍLIA PODERÁ PEDIR PARA A CRIANÇA SE ELA CONHECE AS LETRAS, ASSIM ELAS DEMONSTRAM INTERESSE NÃO SOMENTE PELA PINTURA, MAS NA DESCOBERTA E RECONHECIMENTO DAS LETRAS.

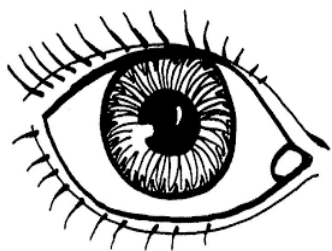
CORPO

EM REVISTAS OU JORNAIS A CRIANÇA PODERÁ ENCONTRAR, RASGAR OU RECORTAR AS LETRAS QUE FORMAM A PALAVRA CORPO E COLAR ABAIXO:

*** CASO NÃO SEJA POSSÍVEL IMPRIMIR A ATIVIDADE, A FAMÍLIA PODE AUXILIAR ESCRREVENDO EM UMA FOLHA A PALAVRA CORPO E COLAR AS LETRAS ABAIXO, SEGUINDO O EXEMPLO DA ATIVIDADE.**

AO MESMO TEMPO EM QUE ESTAMOS CONHECENDO O NOSSO CORPO, ESTAMOS APRENDENDO UM POUCO SOBRE AS LETRAS QUE ESTÃO NA ATIVIDADE ACIMA. AGORA VAMOS APRENDER E REVER SOBRE AS QUANTIDADES, VAMOS LÁ?


PINTE OS QUADRADINHOS QUE REPRESENTAM A QUANTIDADE QUE TEMOS NO NOSSO CORPO.



OLHOS




PÉS



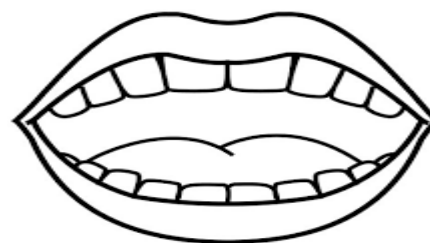
MÃOS



ORELHAS



NARIZ



BOCA

LÁ NAS PÁGINAS FINAIS DA APOSTILA, TEMOS O ENCARTE 3 – DIFERENÇAS E SEMELHANÇAS. LÁ A CRIANÇA PODE OBSERVAR QUE APESAR DE TERMOS SEMELHANÇAS EM NOSSOS CORPOS, TAMBÉM TEMOS MUITAS DIFERENÇAS (IDADES, RAÇAS, GÊNEROS, ALTURA...). A FAMÍLIA PODERÁ TIRAR ESTA FOLHA E DISPONIBILIZAR PARA QUE AS CRIANÇAS POSSAM DESTACAR OS PERSONAGENS E BRINCAR LIVREMENTE. (DEIXAR QUE ELAS DESTAQUEM SOZINHAS, ISSO AUXILIA NA COORDENAÇÃO MOTORA)



SUGESTÕES DE MÚSICAS QUE MOVIMENTAM O CORPO DE UMA FORMA DIVERTIDA.

(Xuxa - Mexa os dedinhos). Disponível em: <https://www.youtube.com/watch?v=z13bQfLcqn8>

(Xuxa – Cabeça, ombro , Joelho e pé) Disponível em: <https://www.youtube.com/watch?v=KAa0mrk4yMY>

***OS REGISTROS DAS ATIVIDADES PODEM SER FEITOS EM FOTOS, E/OU VÍDEOS E PODERÃO SER ENVIADOS NO GRUPO DE WHATSAPP DA TURMA OU NO PRIVADO DO PROFESSOR.**

ÓTIMA SEMANA PARA TODOS, BOAS EXPERIÊNCIAS. QUALQUER DÚVIDA, ESTAMOS À DISPOSIÇÃO.