

AULAS SEMANA 27 A 31 DE JULHO

AULA 1

- 1- ALÉM DE UMA BOA ALIMENTAÇÃO, A HIGIENE É MUITO IMPORTANTE PARA A MANUTENÇÃO DA SAÚDE E DEVE FAZER PARTE DA NOSSA ROTINA. QUERIDA CRIANÇA, OBSERVE AS IMAGENS DA PÁGINA 90 E CONVERSE SOBRE ELAS COM A FAMÍLIA, IDENTIFICANDO AS AÇÕES QUE ESTÃO REALIZANDO E QUAIS DESTES HÁBITOS DE HIGIENE VOCÊ REALIZA DIARIAMENTE.



PARA CONTEXTUALIZAR AINDA MAIS ESTE ASSUNTO, PEÇA PARA UM FAMILIAR ACESSAR AOS LINKS ABAIXO E SE DIVIRTA:

https://www.youtube.com/watch?v=oV5FtmEX_tk – TURMINHA DA LIBERDADE- HIGIENE

<https://www.youtube.com/watch?v=AZvPOsrzSUc> – PALAVRA CANTADA- NÃO VOU FICAR DOENTE

EXPERIÊNCIA BANHO NAS BONECAS OU BRINQUEDOS: EM UM AMBIENTE EXTERIOR DA CASA E EM UM DIA ENSOLARADO, OFEREÇA A CRIANÇA UMA BACIA, ÁGUA, ESPONJA, SABONETE E TOALHA, A CRIANÇA PODERÁ AUXILIAR NA PROCURA DESSES OBJETOS E ORGANIZAR NO ESPAÇO. UTILIZE UMA BONECA DE PLÁSTICO OU OUTRO BRINQUEDO QUE POSSA SER MOLHADO. INSTIGUE A CRIANÇA A DESVESTIR A BONECA DE CIMA PARA BAIXO E DA ESQUERDA PARA A DIREITA, ISSO PORQUE É O SENTIDO QUE UTILIZAMOS PARA ESCREVER. NO PROCESSO DO BANHO, ELA ESTARIA A DAR O BANHO, ESFREGAR, LAVAR, SECAR. AO FINAL, A CRIANÇA DEVE ORGANIZAR TODOS OS OBJETOS UTILIZADOS E VOLTAR A VESTIR A ROUPA DA BONECA, CASO A MESMA JÁ ESTEJA SECA. INDO ALÉM, A CRIANÇA TAMBÉM PODE LAVAR AS ROUPAS DA BONECA E ESTENDER NO VARAL PARA SECAR. BOM DIVERTIMENTO!

- 2- A PRÓXIMA PROPOSTA EM NOSSA AULA SERÁ OUVIR, ACESSANDO O LINK, E ACOMPANHAR A LEITURA DA LETRA DA MÚSICA “ **SALVADOR**”, QUE SERÁ REALIZADA PELA FAMÍLIA. CRIANÇA, OBSERVE E IDENTIFIQUE O SOM QUE APARECE NO ÍNCIO DA MÚSICA, VOCÊ O RECONHECE? CONVERSE COM A FAMÍLIA SOBRE A IMPORTÂNCIA EM CUIDAR DA SAÚDE DOS DENTES, APÓS ILUSTRE A PÁGINA DESENHANDO OU UTILIZANDO RECORTES E COLAGEM DE PRODUTOS QUE PODEMOS USAR NA HIGIENE BUCAL.

<https://www.youtube.com/watch?v=YnVaBJ2mkrY> – **SALVADOR**

ACOMPANHE A LEITURA DA LETRA DA CANÇÃO E DESCUBRA UMA FORMA DE CUIDAR DA SAÚDE DOS DENTES. CANTE E DANCE. DEPOIS, ILUSTRE A PÁGINA DESENHANDO PRODUTOS QUE PODEMOS USAR NA HIGIENE BUCAL.


SALVADOR

SEUS DENTINHOS TÊM VIDA PRÓPRIA
ELES NASCEM, CRESCEM, COMEM, FICAM MOLES
CAEM, DOEM
TODOS OS DIAS ELAS ESTÃO LÁ
ESCANCARADOS
ESPERANDO A ESCOVA CHEGAR QUE DIZ
ESCOVO DAQUI, ESCOVO DALI
BOCHECHO DAQUI, GARGAREJO DALI
ESPANTO DAQUI O FURINHO DALI
SALVANDO DAQUI, A DOR DALI
SALVADOR DAQUI, SALVADOR DALI

SEUS DENTINHOS TÊM VIDA PRÓPRIA
ELES ABREM JANELAS, AS FECHAM
MASTIGAM, TRITURAM
SÃO FRÁGEIS, MAS TAMBÉM SÃO TÃO DUROS
TODOS OS DIAS ELAS ESTÃO LÁ
ESCANCARADOS
ESPERANDO A ESCOVA CHEGAR QUE DIZ

ASSAD, BADI. SALVADOR: III. CANTOS DE CASA. SÃO PAULO: TRATORE, 2012. 1 CD. FAIXA 4.

DESTAQUE AS BOCAS DO ENCARTE 9. COMPLETE COM PINTURAS, COLE UM PALITO DE PICOLÉ PARA SEGURAR E BRINQUE COM OS COLEGAS.



O ENCARTE 9, COM AS BOCAS, SERÁ UTILIZADO NA AULA DE ARTES.







HORA DA HISTÓRIA: **JUCA MACHUCA NO DENTISTA**

<https://www.youtube.com/watch?v=LLbhNa7gr04>

AULA 2

- 1- QUERIDA CRIANÇA, AGORA VAMOS CONVERSAR UM POUCO SOBRE PREVENÇÃO DE DOENÇAS. JÁ VIMOS NAS AULAS ANTERIORES QUE UMA BOA ALIMENTAÇÃO E UMA BOA HIGIENE DO CORPO SÃO ESSENCIAIS PARA TERMOS SAÚDE E, PORTANTO, SÃO FORMAS DE PREVENIR DOENÇAS. JUNTO COM A FAMÍLIA, RESPONDA ORALMENTE AS PERGUNTAS DO ENUNCIADO DA ATIVIDADE DA PÁGINA 92. APÓS, OBSERVE AS IMAGENS E A ESCRITA DAS PALAVRAS E IDENTIFIQUE A LETRA INICIAL DE CADA UMA, ESCRREVENDO AS MESMAS DENTRO DOS QUADROS. OBSERVE QUE ELAS FORMARÃO OUTRA PALAVRA. SUA FAMÍLIA IRÁ LER A PALAVRA FORMADA.

VOCÊ JÁ FICOU DOENTE? QUAL DOENÇA VOCÊ JÁ TEVE? COMO VOCÊ SE SENTIU? QUANTO TEMPO FICOU DOENTE? CONVERSE COM O PROFESSOR E OS COLEGAS. VOCÊ SABIA QUE MUITAS DOENÇAS PODEM SER PREVENIDAS? ESCRVA NOS QUADROS A PRIMEIRA LETRA DE CADA IMAGEM E DESCUBRA UMA FORMA DE PREVENIR DOENÇAS.


 VACA	 ANEL	 CESTA	 OÍDO	 NARIZ	 ANEL

AS VACINAS PROTEGEM O NOSSO CORPO DE DOENÇAS.

A PALAVRA VACINAÇÃO RIMA COM PREVENÇÃO. VOCÊ SABE O QUE É ISSO? TROQUE IDEIAS COM O PROFESSOR E OS COLEGAS. QUAIS OUTRAS PALAVRAS RIMAM COM VACINAÇÃO? PESQUISE IMAGENS PARA DEMONSTRAR OU REPRESENTAR POR MEIO DE DESENHO.

92

COM SEUS FAMILIARES, OBSERVE SUA CARTEIRA DE VACINAÇÃO E IDENTIFIQUE AS VACINAS QUE VOCÊ JÁ TOMOU E AQUELAS QUE VOCÊ AINDA PRECISA TOMAR. DEPOIS, CONTE PARA OS COLEGAS E O PROFESSOR.



- 2- A PRÓXIMA PROPOSTA, AINDA NESTA PÁGINA, SERÁ ENCONTRAR PALAVRAS QUE RIMAM COM **VACINAÇÃO** E PESQUISAR IMAGENS OU DESENHAR AS MESMAS. NÃO ESQUEÇA DE ESCREVER NA PÁGINA A PALAVRA. ALGUMAS PALAVRAS QUE PODERÃO SER UTILIZADAS: CORAÇÃO, IMAGINAÇÃO, POPULAÇÃO, RAÇÃO, ALIMENTAÇÃO...
LEMBRE-SE: AS RIMAS SÃO PALAVRAS QUE TERMINAM IGUAIS.

AULA 3

- 1- CUIDAR DE NOSSA SAÚDE TAMBÉM SIGNIFICA PREVENIR ACIDENTES. QUERIDA CRIANÇA, OBSERVE AS CENAS DA PÁGINA 93 E IDENTIFIQUE JUNTO COM A FAMÍLIA, O QUE CADA UMA ESTÁ REPRESENTANDO E QUAIS ATITUDES PODEMOS TER PARA PREVENIR ACIDENTES.



- 2- NOSSAS AULAS DA SEMANA FINALIZARAM O NÚCLEO: CUIDADOS COM O CORPO E, PORTANTO, NÃO PODEMOS DEIXAR DE FALAR SOBRE UM CUIDADO MUITO NECESSÁRIO NOS DIAS ATUAIS, **O CUIDADO COM O CORONAVÍRUS**. FAMÍLIAS, ACESSEM AO LINK ABAIXO, A CHARLOTTE IRÁ MOSTRAR COMO PODEMOS NOS CUIDAR DESSE VÍRUS:

<https://www.youtube.com/watch?v=5rLGIL3s19I> – CHARLOTTE SE DEFENDE DO CORONAVÍRUS

BONS ESTUDOS E NÃO ESQUEÇA: CUIDE-SE!