

## AULA DE ALEMÃO 24 À 28 AGOSTO

HALLO KINDER! OLÁ CRIANÇAS!

ESTA SEMANA VAMOS CONTINUAR FALANDO SOBRE “ANZIEHEN”, “AUSZIEHEN” UND “KLEIDUNG” (LEMBRANDO QUE “EI” FALO “AI” ENTÃO VOU FALAR “KLAINDUNG”) VESTIR-SE

- ✓ NESTA MÚSICA A FAMÍLIA ACORDOU HOJE UM POUCO ATRAPALHADA E TEM DIFICULDADES EM:

ANZIEHEN = VESTIR-SE

AUSZIEHEN = TIRAR A ROUPA

KLEIDUNG = ROUPAS

KARL SE VESTIU NO ESCURO E USOU AS ROUPAS DA SUA IRMÃ FRIDA.

FRIDA ACHOU QUE ESTAVA FRIO E USOU 3 CASACOS E 3 CALÇAS E PASSOU MUITO CALOR

PAPAI ACHOU QUE SUAS ROUPAS ESTAVAM PEQUENAS, MAS ESTAVA USANDO AS ROUPAS DO FILHO KARL.

MAMÃE USOU UM VESTIDO E FOI FAZER COMPRAS, ENTÃO PERCEBEU QUE SEU VESTIDO ESTAVA FURADO. QUANTA CONFUSÃO.

♪♪ KINDERLIED KINDER ANZIEHEN - ANZIEHEN AUSZIEHEN - HURRA KINDERLIEDER

<https://www.youtube.com/watch?v=JqRRNUguv6k>

MEU BONECO SE CHAMA PLANETINO. QUE NOME TERÁ SEU BONECO?

SUGESTÕES:

- ✓ PINTE
- ✓ RECORTE
- ✓ MONTE E
- ✓ BRINQUE

NÃO ESQUECER DE FAZER, REGISTRAR E ENVIAR A ATIVIDADE.





UNTERHEMD

UNTERHOSE

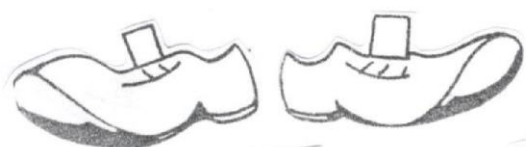
- ESTE É NOSSO AMIGO PLANETINO

- VAMOS BRINGAR COM ELE?

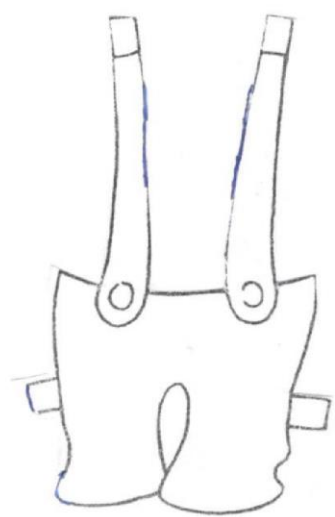
- SE COLAR EM UM PAPEL MAIS GROSSO FICA MAIS FACIL PARA BRINGAR.



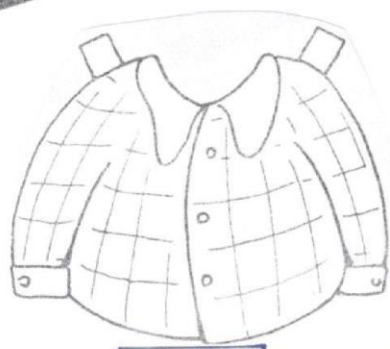
HUT



SCHUHE



HOSE



HEMD



JACKE

- COLE OS NOMES NAS ROUPAS

- PINTE

- RECORTE E DOBRE AS PONTINHA, ELAS AJUDAM A SEGURAR A ROUPA NO BONECO.

- BOA BRINGADEIRA