


ATIVIDADE SEMANAL PRÉ – 1

ATIVIDADE DA APOSTILA PÁGINA 92 E 93.

OLÁ FAMÍLIA TUDO BEM? VAMOS DAR CONTINUIDADE AS NOSSAS ATIVIDADES ENTÃO? A ATIVIDADE DAS PÁGINAS 92 E 93 NOS TRAZEM ALGUMAS IMAGENS AONDE AS CRIANÇAS SÃO CONVIDADAS A FAZER TENTATIVAS DE LEITURA DESCOBRINDO QUAL HISTÓRIA CONDIZ COM AS IMAGENS. DESSA FORMA ESTIMULAMOS A MEMÓRIA E CRIATIVIDADE DA CRIANÇA, QUE SÃO MUITO IMPORTANTES NESSA FASE PARA O DESENVOLVIMENTO COGNITIVO.

PÁGINAS 92 E 93

OBSERVE CADA CENA REPRATADA A SEGUIR E TENDE DESCOBRIR QUE HISTÓRIA É ESSA E O QUE ELA CONTA. DEPOIS, OUÇA A HISTÓRIA CONTADA PELO PROFESSOR.



A HISTÓRIA CONTINUA...



AGORA QUE VOCÊ JÁ OBSERVOU AS IMAGENS, LEMBRA DE QUE HISTÓRIA ELAS FAZEM PARTE? ISSO MESMO DO **HOMEM BISCOITO DE GENGIBRE**. AGORA DAMOS COMO SUGESTÃO QUEM PUDER PASSAR O VÍDEO DA HISTÓRIA “O HOMEM BISCOITO DE GENGIBRE” DISPONÍVEL EM: <https://www.youtube.com/watch?v=VpBt0MY8CPk> SERIA BEM LEGAL PARA QUE AS CRIANÇAS POSSAM ASSOCIAR COM AS IMAGENS ACIMA. ACASO NÃO SEJA POSSÍVEL, NÃO TÊM NENHUM PROBLEMA, ABAIXO TEM A HISTÓRIA QUE PODE SER LIDA PARA A CRIANÇA, ASSIM LENDO TAMBÉM INCENTIVAMOS NOSSOS PEQUENOS A DESVENDAR E CRIAR UM MUNDO MÁGICO DA IMAGINAÇÃO, CRIANDO SEUS PRÓPRIOS PERSONAGENS.

<https://youtu.be/IS8fDE8uAFU>

HOMEM BISCOITO DE GENGIBRE

“ERA UMA VEZ, HÁ MUITO TEMPO, UMA VELHA SENHORA QUE ESTAVA ASSANDO UM GRANDE BISCOITO DE GENGIBRE EM FORMATO DE BONECO. QUANDO ELE ESTAVA PRONTO E ELA ABRIU O FORNO, O BISCOITO COMO POR ENCANTO PULOU DA FORMA E SAIU CORRENDO PELA JANELA. A SENHORA E O MARIDO COMEÇARAM A CORRER ATRÁS DELE, POIS ESTAVAM FAMINTOS, MAS O BISCOITO CONSEGUIU ESCAPAR, ENQUANTO GRITAVA:

– CORRA, CORRA! CORRA O MAIS RÁPIDO QUE PUDEREM! VOCÊS NÃO PODEM ME PEGAR. EU SOU O HOMEM DE BISCOITO DE GENGIBRE!

LOGO À FRENTE, O BISCOITO ENCONTROU VÁRIOS ANIMAIS, FAMINTOS QUE TAMBÉM QUERIAM COME-LO: A VACA, O PORCO, O CAVALO... E NINGUÉM CONSEGUIA ALCANÇÁ-LO.

PARA TODOS, ELE GRITAVA:

– CORRA, CORRA! CORRA O MAIS RÁPIDO QUE PUDEREM! VOCÊS NÃO PODEM ME PEGAR. EU SOU O HOMEM DE BISCOITO DE GENGIBRE!

BEM, O HOMEM DE BISCOITO DE GENGIBRE, CORRENDO COMO NUNCA, ASSUSTOU-SE QUANDO CHEGOU À MARGEM DO RIO.

E AGORA? FOI O QUE ELE PENSOU.

AÍ UMA RAPOSA APARECEU MUITO PRESTATIVA E OFERECEU-LHE UMA AJUDA PARA ATRAVESSAR O RIO.

– SUBA NAS MINHAS COSTAS, DISSE A RAPOSA. VOU LEVÁ-LO ATÉ A OUTRA MARGEM.

– MAS VOCÊ NÃO ESTÁ COM FOME? NÃO VAI ME COMER? PERGUNTOU O HOMEM DE BISCOITO DE GENGIBRE.

– NÃO, RESPONDEU A RAPOSA!

O HOMEM DE BISCOITO DE GENGIBRE ACEITOU O CONVITE E SUBIU EM SUAS COSTAS.

DURANTE A TRAVESSIA, A RAPOSA FOI QUEIXANDO-SE QUE O HOMEM ERA MUITO PESADO E PEDIU A ELE QUE MUDASSE DE LUGAR ATÉ CHEGAR A SEU FOCINHO.

QUANDO CHEGARAM À OUTRA MARGEM DO RIO, A RAPOSA O JOGOU PARA CIMA, TENTANDO COMÊ-LO. O HOMEM DE BISCOITO DE GENGIBRE FOI MUITO MAIS ESPERTO E SAIU CORRENDO:

– CORRA, CORRA! CORRA O MAIS RÁPIDO QUE PUDER! VOCÊ NÃO PODE ME PEGAR. EU SOU O HOMEM DE BISCOITO DE GENGIBRE!

A RAPOSA ESCORREGOU NAS MARGENS DO RIO E FOI LEVADA PELA CORRENTEZA.

E DIZEM QUE ATÉ HOJE O HOMEM DE BISCOITO DE GENGIBRE CORRE POR AÍ SEM QUE NINGUÉM CONSIGA PEGÁ-LO.”


ATIVIDADE DA APOSTILA PÁGINA 94.

AGORA QUE VOCÊ JÁ OUVIU A HISTÓRIA DO HOMEM BISCOITO DE GENGIBRE, USE SUA IMAGINAÇÃO PARA CRIAR POR MEIO DO DESENHO, ONDE VOCÊ ACHA QUE O HOMEM BISCOITO DE GENGIBRE PODE TER IDO... O QUE SERÁ O QUE ELE ANDA FAZENDO?


A IMAGINAÇÃO DAS CRIANÇAS É SEMPRE RICA DE CRIATIVIDADE. ELA PODE FAZER O DESENHO DA PÁGINA 94 UTILIZANDO LÁPIS DE COR, CANETINHA, GIZ DE CERA OU TINTA.

PÁGINA 94

POR ONDE ANDARÁ O MENINO BISCOITO DA HISTÓRIA? USE SUA IMAGINAÇÃO PARA REPRESENTAR, POR MEIO DE DESENHOS, ONDE VOCÊ ACHA QUE O MENINO BISCOITO ESTÁ HOJE E O QUE ELE ESTÁ FAZENDO.



BRINQUE COM OS COLEGAS DE REPRESENTAR O BONECO DA HISTÓRIA UTILIZANDO MASSA DE MODELAR. DEPOIS, RECONTE A HISTÓRIA.



ATIVIDADE DA APOSTILA PÁGINA 95.

EXITE TAMBÉM UM VÍDEO DISPONÍVEL NO YOUTUBE, DE UMA HISTÓRIA PARALELA QUE APRESENTA UM POSSÍVEL FUTURO DO HOMEM BISCOITO DE GENGIBRE. DISPONÍVEL EM: <https://youtu.be/IS8fDE8uAFU> , ONDE O HOMEM BISCOITO DE GENGIBRE ACABOU ENCONTRANDO OUTRO BISCOITO, MAS DESSE VEZ ERA A MULHER BISCOITO DE GENGIBRE. (LEMBRANDO QUE O BONECO BISCOITO DE GENGIBRE DESTE VÍDEO, APARECE TAMBÉM NO FILME SHREK, UM FILME DE ANIMAÇÃO DIRIGIDO POR ANDREW ADAMSON E VICKY JENSON). SE NÃO FOR POSSÍVEL APRESENTAR O VÍDEO À CRIANÇA PODE ENTÃO ENFATIZAR QUE O HOMEM BISCOITO ENCONTROU UMA AMIGA NO FINAL DA HISTÓRIA, OU UM AMIGO E DEIXAR A CRIANÇA DAR CONTINUIDADE A HISTÓRIA.

VAMOS COLOCAR A MÃO NA MASSA? A PÁGINA 95 SUGERE UMA RECEITA SIMPLES DE COMO DAR “VIDA” AO HOMEM BISCOITO, AOS SEUS AMIGOS, A SUA AMIGA, ENFIM A CRIATIVIDADE SEMPRE CONTINUA, MAS VAMOS DEIXAR A CRITÉRIO DE CADA FAMÍLIA SOBRE A RECEITA, ASSIM COMO O FAZER OU NÃO. ACASO NÃO SEJA POSSÍVEL FAZER A RECEITA, A CRIANÇA PODERÁ TENTAR FAZER DE BARRO, POR EXEMPLO, O QUE TAMBÉM SERIA MUITO DIVERTIDO.





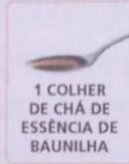
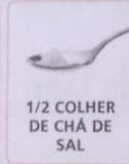
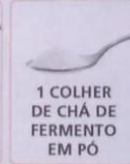
A INTENÇÃO DE FAZER A RECEITA SEGUE AS MESMAS INTENÇÕES DAS OUTRAS RECEITAS, NOÇÕES DE QUANTIDADE, UNIDADES DE MEDIDA (GRAMAS, COLHERES, O PASSO A PASSO). A PÁGINA É ILUSTRATIVA E DÁ A OPORTUNIDADE DA CRIANÇA DESCOBRIR QUAIS INGREDIENTES SERÃO UTILIZADOS. ABAIXO TAMBÉM TEMOS A OPÇÃO DA RECEITA DO GLACÊ, QUE TAMBÉM É SUGERIDO PELA PÁGINA.

PÁGINA 95

HORA DE FAZER BISCOITO! MAS NÃO É BISCOITO DE GENGIBRE COMO O DA HISTÓRIA **MENINO BISCOITO**. É BISCOITO DE BAUNILHA. ACOMPANHE A LEITURA DA RECEITA E, JUNTO COM OS COLEGAS E O PROFESSOR, COLOQUEM AS MÃOS NA MASSA!

BISCOITO DE BAUNILHA

INGREDIENTES:

 300 G DE FARINHA DE TRIGO	 100 G DE MANTEIGA	 145 G DE AÇÚCAR REFINADO	 1 OVO	 1 COLHER DE CHÁ DE ESSÊNCIA DE BAUNILHA	 1/2 COLHER DE CHÁ DE SAL	 1 COLHER DE CHÁ DE FERMENTO EM PÓ
--	--	---	--	--	---	---

COMO FAZER:

- BATA A MANTEIGA E O AÇÚCAR, DEPOIS ACRESCENTE O OVO E CONTINUE A BATER.
- ACRESCENTE A FARINHA, O SAL, A ESSÊNCIA DE BAUNILHA E AMASSE ATÉ OBTER UMA MASSA HOMOGÊNEA.
- COM AS MÃOS, TERMINE DE AMASSAR ACRESCENTANDO O FERMENTO.
- ABRA A MASSA SOBRE UMA SUPERFÍCIE ENFARINHADA E, COM CORTADORES PRÓPRIOS, CORTE BISCOITOS REDONDOS OU DE OUTROS FORMATOS.
- COLOQUE-OS NA ASSADEIRA LEVEMENTE UNTADA COM MANTEIGA E FARINHA E ASSE NO FORNO PRAQUECIDO ATÉ DOURAR.
- DEPOIS DE ESFRIAR, SE QUISER ENFEITE-OS COM O GLACÊ.

Glacê


Ingredientes:

- 1 clara em neve
- 250 g de açúcar de confeiteiro
- Quanto baste de corante alimentício

Modo de fazer:

- Bata ligeiramente a clara com um garfo até obter uma espuma.
- Acrescente o açúcar aos poucos, batendo sempre.
- Coloque corante da cor desejada e passe sobre os biscoitos.

Depois de decorar os biscoitos, é só saborear.



ATIVIDADE DA APOSTILA PÁGINA 96.

NESTA ATIVIDADE PRESTE MUITA ATENÇÃO PARA NÃO FAZER NADA ERRADO, SENÃO A RECEITA DO BISCOITO PODE NÃO DAR CERTO. DESTAQUE E COLE NA PÁGINA 96 A SEQUÊNCIA CORRETA DO PASSO A PASSO DA RECEITA. AS IMAGENS DO ENCARTE 12 ESTÃO NO FINAL DA APOSTILA.

PÁGINA 96

PARA UMA RECEITA DAR CERTO É IMPORTANTE SEGUIR CORRETAMENTE O MODO DE FAZER. DESTAQUE DO ENCARTE 12 AS IMAGENS QUE MOSTRAM OS PASSOS DA RECEITA DE BISCOITO DE BAUNILHA E COLE NA SEQUÊNCIA CORRETA.

--	--	--	--	--

ENCARTE 12 - RECEITA - PÁGINA 96




ATIVIDADE DA APOSTILA PÁGINA 97.

AO FINAL DA APOSTILA, TEMOS O ENCARTE – 16 DEDOCHES, PARA DESTACAR, A PARTE VERDE DOS DESTAQUES PODE SER COLADA COM FITA AS SUAS EXTREMIDADES, AJUSTANDO DE ACORDO COM A ESPESSURA DOS DEDOS DA CRIANÇA. A INTENÇÃO É DEIXAR AS CRIANÇAS BRINCAREM E INVENTAREM HISTÓRIAS UTILIZANDO OS DEDOCHES COMO PERSONAGENS, DEPOIS QUE CANSAREM DE BRINCAR PODERÃO FAZER DESENHOS DAS HISTÓRIAS QUE INVENTOU.

DEPOIS DE ESCUTAR E RECONTAR MUITAS HISTÓRIAS, É SUA VEZ DE CRIAR UMA. IMAGINE OS PERSONAGENS, ONDE ELES ESTÃO E O QUE ESTÃO FAZENDO. DEPOIS, REPRESENTA A SUA HISTÓRIA POR MEIO DE DESENHOS. APRESENTE-A AOS COLEGAS E OUÇA A HISTÓRIA DELES TAMBÉM.

DESTAQUE DO ENCARTE 16 AS IMAGENS DOS PERSONAGENS E MONTE OS DEDOCHES PARA BRINCAR DE CONTAR HISTÓRIAS.



***OS REGISTROS PODEM SER ENVIADOS EM FOTOS OU VÍDEOS NO GRUPO DE WHATSAPP DA TURMA OU NO PRIVADO DOS PROFESSORES.**

OTÍMAS ATIVIDADES. TENHAM UMA BOA SEMANA!