

# 1º ANO- 26 A 30 DE OUTUBRO

## ORIENTAÇÕES PARA A REALIZAÇÃO DAS ATIVIDADES DURANTE ESTA SEMANA:

- COLOCAR A DATA ANTES DE INICIAR AS ATIVIDADES;
- NÃO HÁ NECESSIDADE DE IMPRIMIR, AS ATIVIDADES PODEM SER COPIADAS E AS IMAGENS PODEM SER DESENHADAS,
- AS ATIVIDADES DEVEM SER ENVIADAS PARA O E-MAIL DAS PROFESSORAS.

1º ANO 1 E 3 (Prof.<sup>a</sup> Marisa) [1.profmarisa@gmail.com](mailto:1.profmarisa@gmail.com)

1ºANO 2 E 4 (Prof.<sup>a</sup> Andrezza) [1.profandrezza@gmail.com](mailto:1.profandrezza@gmail.com)

1º ANO 5 (Prof.<sup>a</sup> Alice) [1.profalice@gmail.com](mailto:1.profalice@gmail.com)

## DESAFIO

DESAFIO DO DETETIVE. ENCONTRE NO CAÇA- PALAVRAS, PALAVRAS INICIDAS COM A LETRA Q, SEGUINDO AS DICAS ABAIXO.



Q	U	E	I	X	O	G	H	J
U	W	O	P	A	S	D	F	Q
A	E	Q	K	L	Ç	Z	X	U
D	R	U	C	V	B	N	M	I
R	T	A	Q	S	R	G	U	N
A	Y	R	Q	U	I	L	O	Z
D	U	T	K	O	Ç	Z	V	E
O	I	O	Q	U	E	N	T	E

- PARTE DO CORPO \_\_\_\_\_.
- FAZ PARTE DOS CÔMODOS DA CASA \_\_\_\_\_.
- MEDIDA DA MASSA \_\_\_\_\_.
- NOME DE UMA DAS FIGURAS GEOMÉTRICAS \_\_\_\_\_.
- NÚMERO VIZINHO DO 14 \_\_\_\_\_.
- TOMAMOS BEBIDA \_\_\_\_\_ DURANTE O INVERNO PARA NOS AQUECER.

## PORTUGUÊS

### PIQUENIQUE NO PARQUE

**JAQUELINE E ROQUE SÃO IRMÃOS.**

**SÁBADO ELES FORAM AO PARQUE COM SEUS PAIS.**

**QUANDO CHEGARAM, FORAM DIRETAMENTE PARA OS BRINQUEDOS.**

**DEPOIS, TODA A FAMÍLIA FOI FAZER UM PIQUENIQUE DEBAIXO DE UM COQUEIRO.**

**JAQUELINE COLOCOU A TOALHA E AJEITOU O LANCHE: PÃES DE QUEIJO, QUIBES, SUCOS, TORTINHAS E QUINDINS. ELES COMERAM E VOLTARAM FELIZES PARA CASA.**



1) PARA ONDE JAQUELINE E ROQUE FORAM COM SEUS PAIS?

---

2) PARA ONDE FORAM JAQUELINE E ROQUE QUANDO CHEGARAM AO PARQUE?

---

3) DEPOIS DE BRINCAR, O QUE A JAQUELINE E SUA FAMÍLIA FIZERAM?

---

4) ENCONTRE NO TEXTO E CIRCULE AS PALAVRAS QUE TENHAM A LETRA **Q**.

5) OBSERVE AS PALAVRAS QUE VOCÊ CIRCULOU. QUAL LETRA VEM DEPOIS DA LETRA **Q**? ISSO ACONTECEU COM TODAS AS PALAVRAS?

---



### IMPORTANTE!!!!

A LETRA **Q** NÃO ANDA SOZINHA  
ELA PRECISA DE UM  
AMIGUINHO QUE É A LETRA **U**,  
ESSAS DUAS LETRAS SEMPRE  
ANDAM JUNTAS!!!

# MATEMÁTICA

VAMOS REVISAR UM POUCO SOBRE O NOSSO SISTEMA MONETÁRIO, VEREMOS UM POUCO MAIS SOBRE AS MOEDAS.

1- SIGA O EXEMPLO ABAIXO.



R\$ 1,00 UM REAL



R\$ 0,25 VINTE E CINCO CENTAVOS



R\$ 0,50 \_\_\_\_\_



R\$ 0,10 \_\_\_\_\_



R\$ 0,05 \_\_\_\_\_

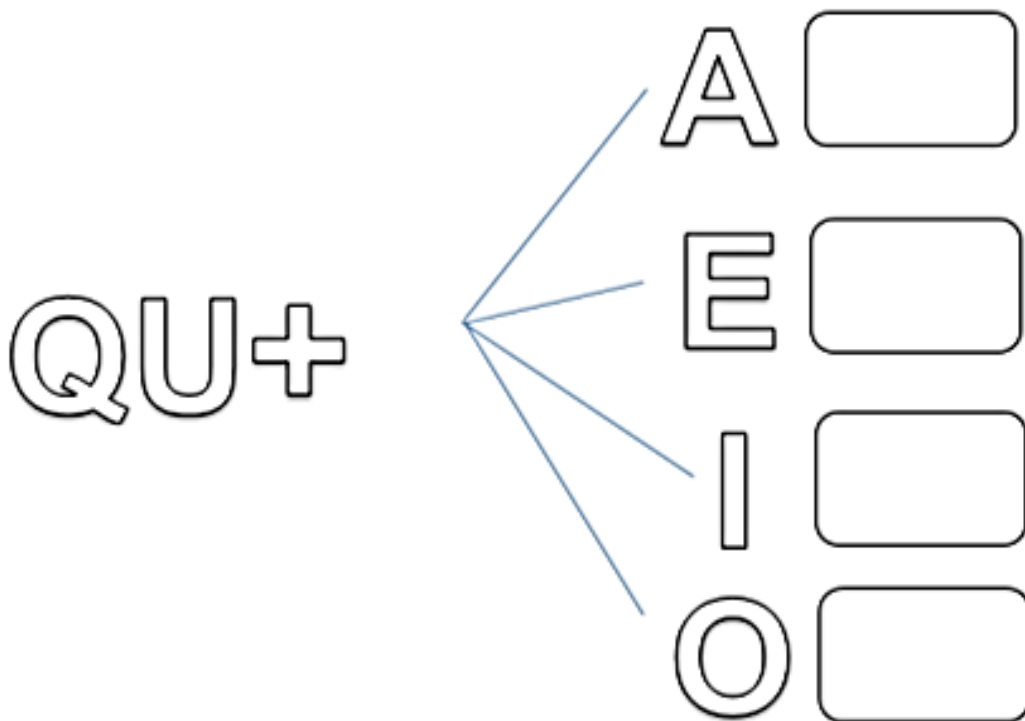
2- PEDRO PEDIU A SUA MÃE PARA COMPRAR UM DOCE QUE CUSTAVA R\$ 0,40. SUA MÃE LHE ENTREGOU TUDO EM MOEDAS DE R\$ 0,05 E PEDIU PARA ELE SEPARAR A QUANTIDADE QUE QUERIA. AJUDE O PEDRO A SEPARAR AS MOEDAS, CIRCULANDO A QUANTIDADE NECESSÁRIA.






## PORTUGUÊS

SUGESTÃO DE VÍDEO: [https://www.youtube.com/watch?v=yDMi\\_zzXtZ8](https://www.youtube.com/watch?v=yDMi_zzXtZ8)

1- VAMOS CONHECER A FAMÍLIA SILÁBICA DA LETRA **Q**? COMO VIMOS ONTEM A LETRA **Q** SEMPRE VEM JUNTO DA LETRA **U**.



2- ESCREVA O NOME DAS FIGURAS ABAIXO, SE NECESSÁRIO, CONSULTE O BANCO DE PALAVRAS.



QUINDIM	QUEIJO	QUIBE
---------	--------	-------


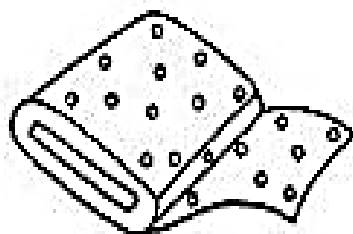
# MATEMÁTICA

RELACIONE O PRODUTO À MOEDA EQUIVALENTE AO SEU PREÇO.


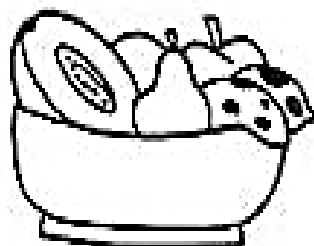
25 centavos		
1 centavo		
5 centavos		
1 real		
10 centavos		
50 centavos		

## MATEMÁTICA

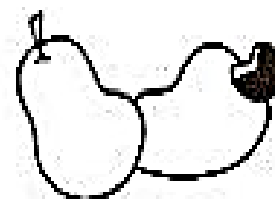


1) CIRCULE OS PRODUTOS QUE COMPRAMOS A METRO.



2) PINTE OS PRODUTOS QUE COMPRAMOS A LITRO.



3) MARQUE COM UM X O QUE PODEMOS COMPRAR A QUILO.



# PORTUGUÊS

1- ESCREVA NO QUADRO ADEQUADO AS PALAVRAS QUE TENHAM  
**QUA, QUE OU QUI.**

QUERIDO

CHEQUE

QUATRO

QUA	QUE	QUI

QUILO

EQUADOR

QUINTAL

DESTAQUE

QUARTEL

PESQUISA

QUEIJO

AQUI

QUENTE

QUIABO

AQUÁRIO

QUALIDADE

2- ESCOLHA 5 PALAVRAS DA ATIVIDADE Nº 1 (FAÇA UM x AO LADO DELA PARA IDENTIFICAR AS PALAVRAS ESCOLHIDAS) E FAÇA O QUE SE PEDE.

A) ESCREVA A SÍLABA INICIAL DAS PALAVRAS ESCOLHIDAS.

<input type="text"/>	<input type="text"/>	<input type="text"/>	<input type="text"/>	<input type="text"/>
----------------------	----------------------	----------------------	----------------------	----------------------

B) ESCREVA UMA NOVA PALAVRA PARA CADA SÍLABA ESCRITA NA ATIVIDADE ANTERIOR.

_____
_____
_____
_____
_____

## PORTUGUÊS

### ADIVINHAÇÕES COM A LETRA Q:

BRINQUEDO DE MONTAR COM VÁRIAS PEÇAS. <input type="text"/>	
---	--

RESULTADO DA ADIÇÃO DE DOIS E DOIS. <input type="text"/>	
---	--

ROUPA USADA POR LUTADORES DE JUDÔ. <input type="text"/>	
--	--

DOCE FEITO DE OVOS E COCO. <input type="text"/>	
--	--

LOCAL, GERALMENTE COM PISO DE CIMENTO, ONDE SÃO PRATICADOS ESPORTES. <input type="text"/>	
--	--



QUEM NÃO TIVER O MATERIAL IMPRESSO PARA CORTAR E COLAR, PODE APENAS ESCREVER O NOME DA PALAVRA E DESENHAR.



# MATEMÁTICA

RESOLVA OS PROBLEMINHAS.

<p>1- A ESCOLA MUNICIPAL ESTÁ PREPARANDO A FORMATURA DO PRÉ-ESCOLAR E, PARA ISSO, A DIRETORA COMPROU 20 LITROS DE REFRIGERANTE E 20 LITROS DE SUÇO. QUANTOS LITROS A DIRETORA COMPROU AO TODO?</p>	<p>RESOLUÇÃO</p>
<p>2- PARA A NOSSA NOITE CULTURAL, A PROFESSORA ENCOMENDOU 10 METROS DE TECIDO PARA A ROUPA DAS MENINAS E 15 METROS PARA A ROUPA DOS MENINOS. QUANTOS METROS A PROFESSORA COMPROU?</p>	<p>RESOLUÇÃO</p>
<p>3- JOANA FOI A UMA LOJA COMPRAR UM VESTIDO PARA IR A UMA FESTA. O VESTIDO CUSTA 60 REAIS. ELA TINHA EM SUA CARTEIRA 30 REAIS. QUANTOS REAIS FALTAM PARA A JOANA CHEGAR AO VALOR DO VESTIDO?</p>	<p>RESOLUÇÃO</p>
<p>4- TIO PAULO COMPROU PARA O CHURRASCO 10 QUILOS DE CARNE E 5 DE FRANGO. QUANTOS QUILOS DE CARNE TÊM AO TODO?</p>	<p>RESOLUÇÃO</p>

## SUGESTÃO DE LEITURA

### FICHA DE LEITURA

# LETRA Q

ESTÁ NO QUADRO, ESTÁ NO QUEIJO,  
E NO QUEIXO DO QUINZINHO.  
ESTÁ NO QUILO DE QUIABO  
E NO MEIO DO FLOQUINHO.

TEM NO QUARTO E NA QUITANDA,  
NO QUIMONO E NO QUIOSQUE.  
NO COMEÇO DO QUINTAL  
E NO FIM DE TODO BOSQUE.

(ABC da Mônica. Mauricio de Sousa)

QUALIDADE	QUIBE
QUERIDO	QUIABO
QUERO	QUÍMICA
QUITUTE	QUINA
QUEDA	QUATI
QUEIMADA	QUARTO
QUILO	QUEIMA
QUEIXA	QUIETO
QUEIJO	QUEIMADA
QUEDA	QUATORZE