

SEMANA 07 A 11 DE DEZEMBRO

AULA 1

- 1- OLÁ CRIANÇAS, NESTA SEMANA IREMOS INICIAR UM NOVO NÚCLEO E JUNTO COM ELE NOVOS ESTUDOS E APRENDIZAGENS.

LOGO NAS PÁGINAS DE ABERTURA, VOCÊS IRÃO ENCONTRAR O DESAFIO: ADIVINHAÇÕES DOS MEIOS DE COMUNICAÇÃO. PEÇA PARA A FAMÍLIA LER AS ADIVINHAÇÕES E VOCÊ ESCREVERÁ A RESPOSTA E APÓS IRÁ PINTAR A FIGURA CORRETA.

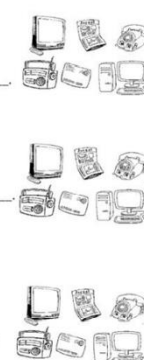
ADIVINHAÇÕES DOS MEIOS DE COMUNICAÇÃO

* CIRCULE O DESENHO E ESCREVA O NOME.

GOSTO MUITO DE CONVERSAR
TENHO ATÉ UM BELO NOME
SE LONGE VOCÊ ESTÁ
PODE USAR O _____

MOSTRO TUDO PRA VOCÊ
NUMA CAIXA, SUA VISÃO
O MUNDO NA SUA CASA
EU SOU A _____

SOU FALANTE ATÉ DEMAIS
UMA CADIXINHA TAGARELA
TENHO MÚSICA E NOTÍCIA
AGRADO TODA A GALERA!
EU SOU _____



- 2- LOGO APÓS REALIZAR AS ADIVINHAÇÕES DOS MEIOS DE COMUNICAÇÃO, OBSERVE AS PÁGINAS DE ABERTURA DO **NÚCLEO 5- TANTAS FORMAS DE SE COMUNICAR** E TENDE DESCOBRIR O QUE AS CRIANÇAS ESTÃO REALIZANDO E QUE OBJETO ESTÃO UTILIZANDO. APÓS OUVIR OS RELATOS DA CRIANÇA, FAMÍLIA, EXPLIQUE QUE PODEMOS NOS COMUNICAR DE DIFERENTES FORMAS E UTILIZANDO DIVERSOS OBJETOS COMO: TELEFONE, CELULAR, RÁDIO, TELEVISÃO, LIVROS, REVISTAS...

ACESSE AO LINK PARA CONHECER ALGUNS MEIOS DE COMUNICAÇÃO:

<https://www.youtube.com/watch?v=x5Zi-EQC-E> – MEIOS DE COMUNICAÇÃO



- 3- FAMILIARES, PERGUNTEM PARA A CRIANÇA COMO ELA FAZ PARA SE COMUNICAR COM ALGUÉM QUE NÃO ESTÁ PERTO DELA. APÓS, ORIENTE PARA REALIZAR O DESENHO DA RESPOSTA E PINTAR COM CAPRICHOS.

QUANDO VOCÊ QUER DIZER ALGUMA COISA PARA ALGUÉM, PODE FALAR PESSOALMENTE SE ESSA PESSOA ESTIVER PERTO DE VOCÊ. MAS SE ESSA PESSOA ESTIVER LONGE, COMO VOCÊ PODE SE COMUNICAR COM ELA? REPRESENTE POR MEIO DE DESENHO.

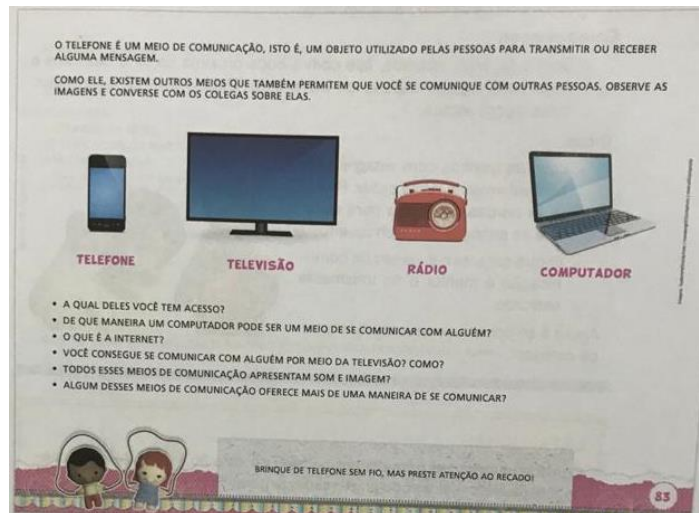
82

PESQUISE COM SEUS FAMILIARES MAIS VELHOS COMO ELAS FAZIAM ANTIGAMENTE PARA SE COMUNICAR COM ALGUÉM DISTANTE. DEPOIS, CONTE PARA OS COLEGAS E O PROFESSOR.

SE POSSÍVEL, PESQUISE COM UM FAMILIAR MAIS VELHO COMO ELE FAZIA PARA SE COMUNICAR COM ALGUÉM DISTANTE ANTIGAMENTE. ESSES MOMENTOS SÃO VALIOSOS PARA NOSSAS APRENDIZAGENS.

AULA 2

- 1- FAMILIARES, SOLICITEM QUE A CRIANÇA OBSERVE AS IMAGENS APRESENTADAS NA PÁGINA 83 E APÓS, FAÇA OS QUESTIONAMENTOS SUGERIDOS PEDINDO PARA A CRIANÇA RESPONDER ORALMENTE.



VAMOS BRINCAR DE TELEFONE SEM FIO? SE POSSÍVEL, ORGANIZE OS MATERIAIS ABAIXO:

- 2 COPOS DE IOGURTE LIMPOS;
- 2 A 5 METROS DE BARBANTE;
- 2 PALITOS DE DENTE;
- AGULHA DE CROCHÊ OU PREGO PARA FURAR;
- FITA COLORIDA (OPCIONAL).

SIGA OS PASSOS DAS FOTOS E DIVIRTA-SE BRINCANDO COM A FAMÍLIA!

OBSERVAÇÃO: PARA CONSEGUIR OUVIR O QUE A OUTRA PESSOA ESTÁ FALANDO NO TELEFONE SEM FIO É PRECISO DEIXAR O BARBANTE BEM ESTICADO.



1º PASSO



2º PASSO



3º PASSO



4º PASSO




5º PASSO

QUE TAL AGORA ASSISTIR UM DESENHO DA TURMA DA MÔNICA?

<https://www.youtube.com/watch?v=1tivN1xBuIM-> TURMA DA MÔNICA- CHAMADAS A LONGA DISTÂNCIA

AULA 3

- 1- NA PÁGINA 84 SERÁ APRESENTADO UM OUTRO MEIO DE COMUNICAÇÃO. FAMILIARES, LEIAM PARA A CRIANÇA O POEMA DA PÁGINA E EXPLOREM COM A CRIANÇA SOBRE O QUE ELE FALA. O POEMA SE REFERE À POSSIBILIDADE DE OUVIR UM RUÍDO PARECIDO COM AS ONDAS DO MAR AO COLOCAR UM CARAMUJO NO OUVIDO. SE POSSÍVEL, PESQUISEM NA INTERNET IMAGENS DE DIFERENTES TIPOS DE CARAMUJOS. APÓS A PESQUISA, PEÇA PARA A CRIANÇA DESENHAR SOBRE O QUE FALA O POEMA E PINTAR A PALAVRA CORRESPONDENTE AO MEIO DE COMUNICAÇÃO APRESENTADO.




PARA AMPLIAR A PROPOSTA DA PÁGINA, OUÇAM UM POUQUINHO A RÁDIO TROPICAL FM 99,1 DE NOSSA CIDADE ACESSANDO AO LINK ABAIXO, CASO NÃO POSSUAM O APARELHO DE RÁDIO EM CASA.

http://centova13.ciclanohost.com.br:2199/start/ra_diotro/



- 2- DESTAQUE O ENCARTE 15 E O MOLDE DE MEGAFONE E ENFEITE COMO QUISER. DEPOIS, MONTE-O COM A AJUDA DA FAMÍLIA E DESCUBRA O QUE ELE FAZ COM O SOM DA SUA VOZ.



- 3- CRIANÇA, OBSERVE NA PÁGINA 85 AS IMAGENS DE OUTROS MEIOS DE COMUNICAÇÃO. A FAMÍLIA IRÁ LER OS NOMES PARA VOCÊ. NA EDUCAÇÃO INFANTIL É NECESSÁRIO QUE PRODUÇÕES ESCRITAS EM DIFERENTES SUPORTES COMO JORNAIS, REVISTAS, LIVROS...ESTEJAM PRESENTES PARA QUE AS CRIANÇAS TENHAM CONTATO COM OS GÊNEROS TEXTUAIS QUE CIRCULAM SOCIALMENTE. FAMILIARES, SE POSSÍVEL APRESENTEM PARA A CRIANÇA ALGUNS DESTES GÊNEROS CITADOS ACIMA E QUE ESTÃO PRESENTES NA PÁGINA.



ACESSE AO LINK E ASSISTA A HISTÓRIA **O GATO QUE OUVIA RÁDIO –VARAL DE HISTÓRIAS**

<https://www.youtube.com/watch?v=ZB-SUiPnTzM>

QUERIDA CRIANÇA, UMA DATA MUITO ESPECIAL E MÁGICA ESTÁ SE APROXIMANDO: O NATAL! DESENHE ABAIXO O QUE VOCÊ GOSTARIA DE GANHAR NESTA DATA, LEMBRANDO QUE NÃO PRECISA SER SOMENTE BRINQUEDOS... UM ABRAÇO, A COMPANHIA DE UMA PESSOA ESPECIAL TAMBÉM É UM PRESENTE.



MEU PEDIDO ESPECIAL DE NATAL...

E PARA FINALIZAR...UM DESAFIO NATALINO!

ESCREVA NOS QUADRINHOS O NOME DOS SÍMBOLOS DE NATAL E APÓS, PINTe COM CAPRICH0:

1- [] [] N [] []

2- [] A [] [] [] []

3- [] [] T [] [] [] []

4- [] [] [] A [] [] [] []

5- [] [] L [] [] [] []

Feliz Natal !